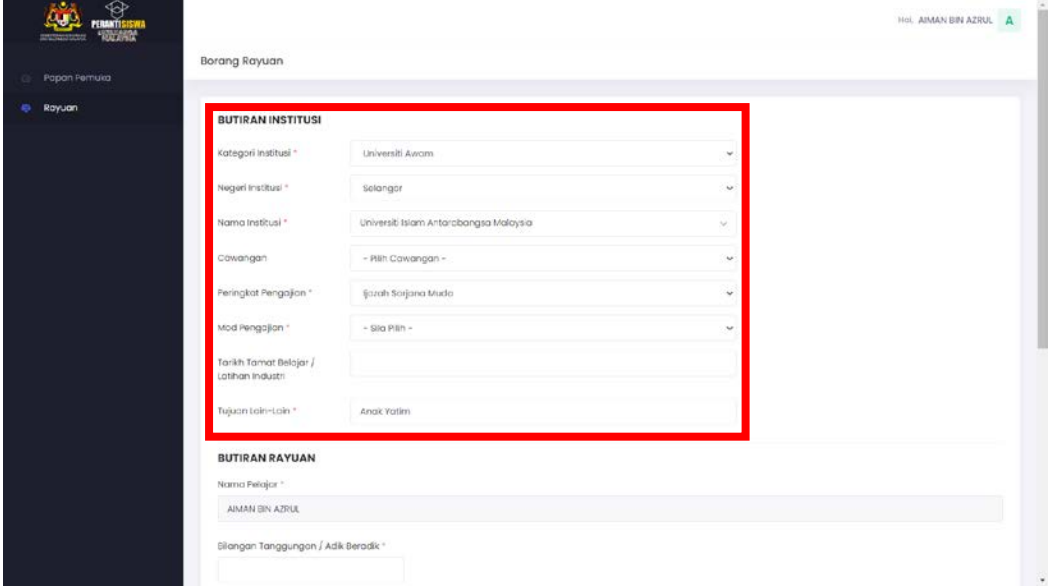
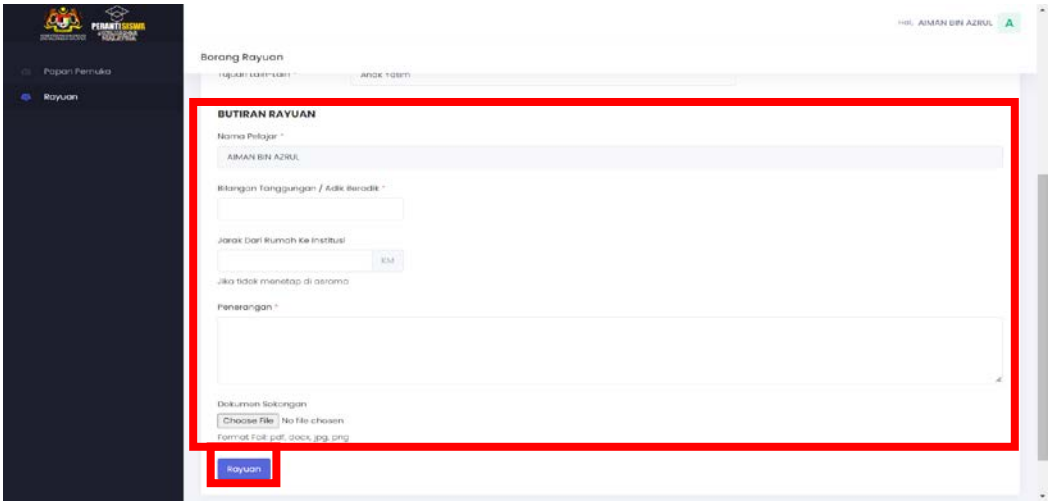
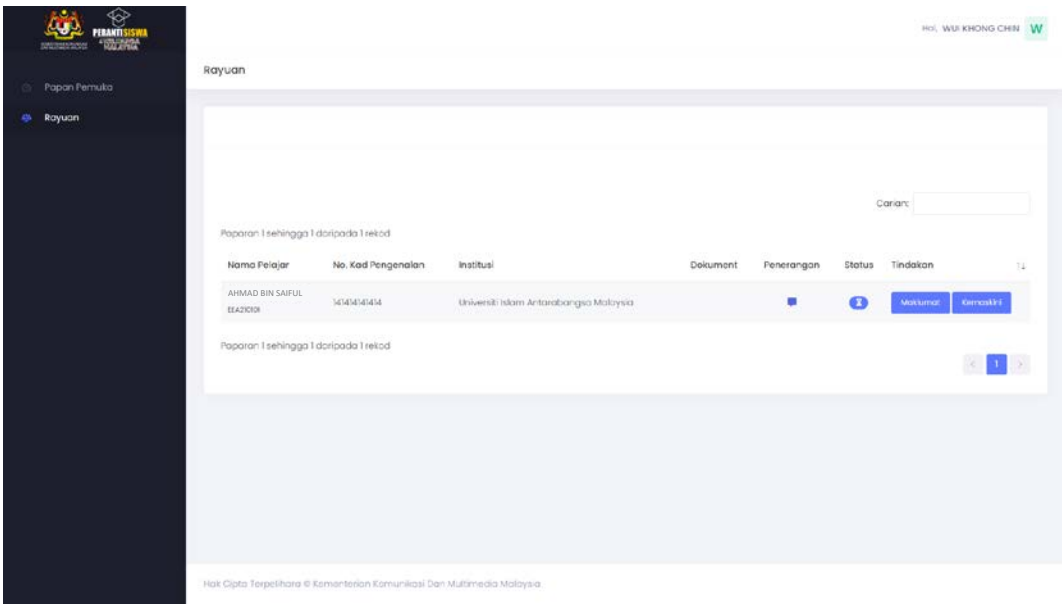
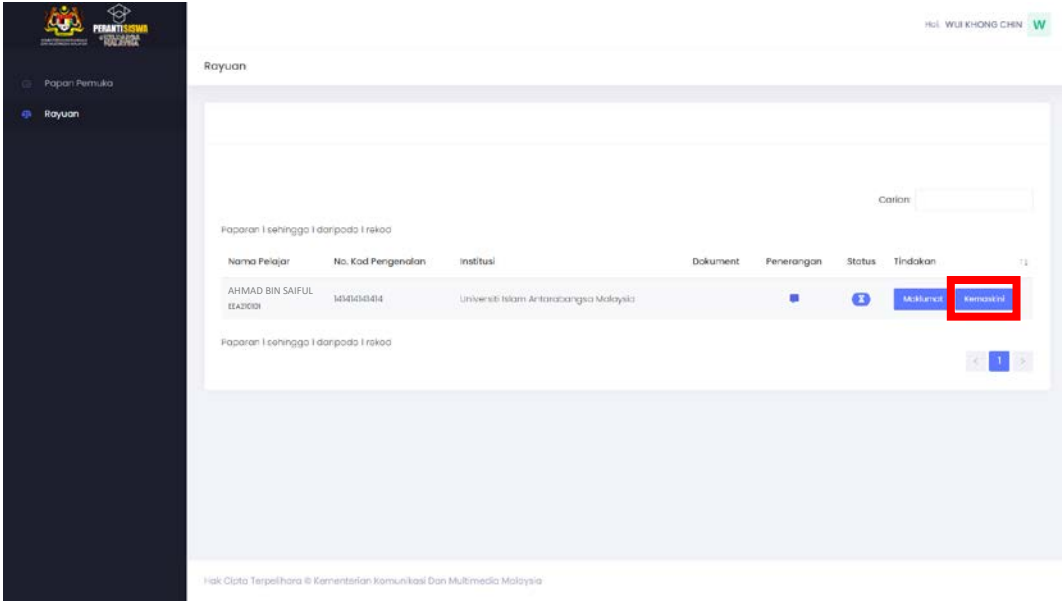
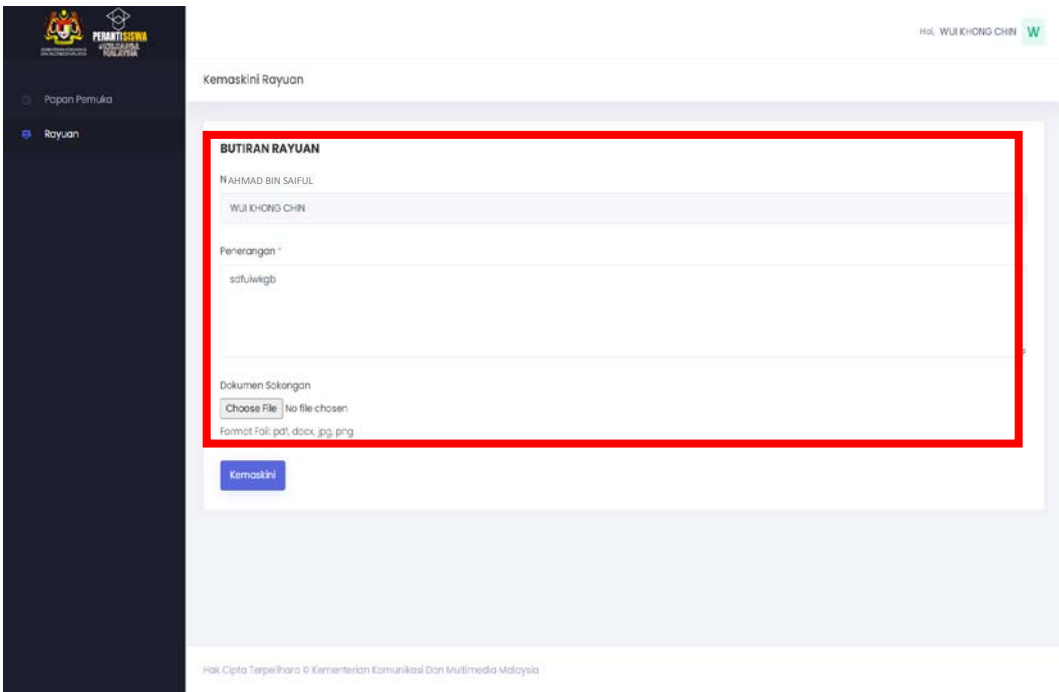
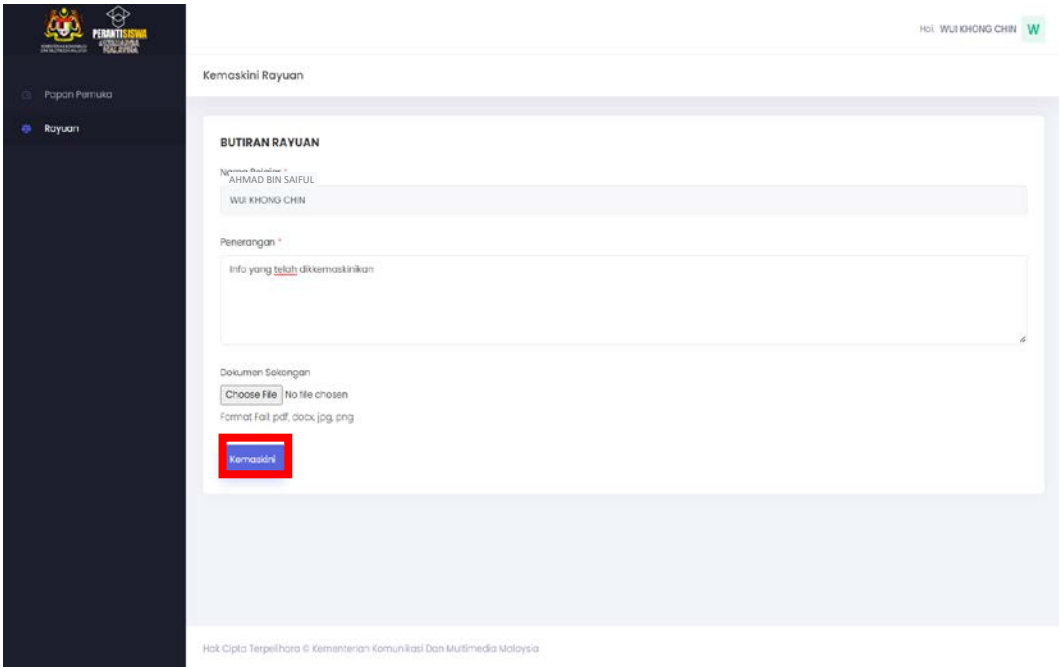


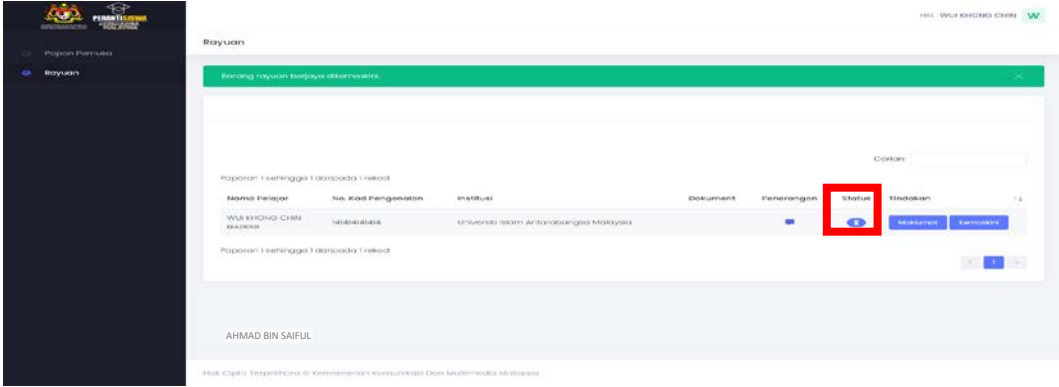
**MANUAL PENGGUNA PERMOHONAN & PENGEMASKINIAN RAYUAN PERANTISISWA OLEH PELAJAR**

LANGKAH	PENERANGAN																						
1.1	<p>Layari laman web <a href="https://perantisiswa.kkmm.gov.my">https://perantisiswa.kkmm.gov.my</a>. Klik “Log Masuk”</p>  <p>The screenshot shows the homepage of the PerantiSiswa Keluarga Malaysia portal. At the top, there are navigation links: 'Laman Utama', 'Manual', 'Spesifikasi Tablet', 'Tutorial', 'FAQ', 'Terma &amp; Syarat', 'Log Masuk', and 'Helpdesk'. The 'Log Masuk' button is highlighted with a red box. The main heading reads 'PERMOHONAN RAYUAN PERANTISISWA KELUARGA MALAYSIA'. Below the heading, there is a paragraph explaining that students with a failed application status can re-apply through the portal, providing supporting documents like offer letters or student cards, and mentioning a deadline of 21 November 2022. An illustration of hands holding a tablet with various icons is also present.</p>																						
1.2	<p>Papan pemuka utama akan ditunjukkan, dengan status “Gagal”. Tekan butang “Rayuan” untuk menghantarkan rayuan.</p>  <p>The screenshot shows the user dashboard. At the top, the user's name 'PAPAN PEMUKA' is visible. A prominent 'Gagal' (Failed) status message is displayed. Below this, there is a section titled 'BUTIRAN MAKLUMAT PELAJAR' (Student Information) with a table of details. At the bottom of this section, there are two buttons: 'Gagal' and 'Rayuan'. The 'Rayuan' button is highlighted with a red box.</p> <table border="1" data-bbox="535 1365 1331 1680"> <thead> <tr> <th colspan="2">BUTIRAN MAKLUMAT PELAJAR</th> </tr> </thead> <tbody> <tr> <td>Nama</td> <td>AHMAD BIN SAIFUL</td> </tr> <tr> <td>No. Kad Pengenalan</td> <td>767676767676</td> </tr> <tr> <td>Institut Pengajian Tinggi</td> <td>Institut Seni Pda(Pda Institute Of Art)</td> </tr> <tr> <td>Peringkat Pengajian</td> <td>Ijazah Sarjana Muda</td> </tr> <tr> <td>No. Pelajar</td> <td>EEA21001</td> </tr> <tr> <td>E-mel</td> <td>malicbolehg@gmail.com</td> </tr> <tr> <td>Telefon</td> <td>016371038</td> </tr> <tr> <td>Alamat Tempat Tinggal</td> <td>LEVEL 2, MENARA GLOMAC, GLOMAC DAMANSARA, JALAN DAMANSARA, LEVEL 2, MENARA GLOMAC, GLOMAC DAMANSARA, JALAN DAMANSARA, 46050, WP Kuala Lumpur</td> </tr> <tr> <td>Alamat Mengikut Kad Pengenalan</td> <td>LEVEL 2, MENARA GLOMAC, GLOMAC DAMANSARA, JALAN DAMANSARA, LEVEL 2, MENARA GLOMAC, GLOMAC DAMANSARA, JALAN DAMANSARA, 46050, WP Kuala Lumpur</td> </tr> <tr> <td>Kelulusan PerantiSiswa</td> <td>Gagal Rayuan</td> </tr> </tbody> </table>	BUTIRAN MAKLUMAT PELAJAR		Nama	AHMAD BIN SAIFUL	No. Kad Pengenalan	767676767676	Institut Pengajian Tinggi	Institut Seni Pda(Pda Institute Of Art)	Peringkat Pengajian	Ijazah Sarjana Muda	No. Pelajar	EEA21001	E-mel	malicbolehg@gmail.com	Telefon	016371038	Alamat Tempat Tinggal	LEVEL 2, MENARA GLOMAC, GLOMAC DAMANSARA, JALAN DAMANSARA, LEVEL 2, MENARA GLOMAC, GLOMAC DAMANSARA, JALAN DAMANSARA, 46050, WP Kuala Lumpur	Alamat Mengikut Kad Pengenalan	LEVEL 2, MENARA GLOMAC, GLOMAC DAMANSARA, JALAN DAMANSARA, LEVEL 2, MENARA GLOMAC, GLOMAC DAMANSARA, JALAN DAMANSARA, 46050, WP Kuala Lumpur	Kelulusan PerantiSiswa	Gagal Rayuan
BUTIRAN MAKLUMAT PELAJAR																							
Nama	AHMAD BIN SAIFUL																						
No. Kad Pengenalan	767676767676																						
Institut Pengajian Tinggi	Institut Seni Pda(Pda Institute Of Art)																						
Peringkat Pengajian	Ijazah Sarjana Muda																						
No. Pelajar	EEA21001																						
E-mel	malicbolehg@gmail.com																						
Telefon	016371038																						
Alamat Tempat Tinggal	LEVEL 2, MENARA GLOMAC, GLOMAC DAMANSARA, JALAN DAMANSARA, LEVEL 2, MENARA GLOMAC, GLOMAC DAMANSARA, JALAN DAMANSARA, 46050, WP Kuala Lumpur																						
Alamat Mengikut Kad Pengenalan	LEVEL 2, MENARA GLOMAC, GLOMAC DAMANSARA, JALAN DAMANSARA, LEVEL 2, MENARA GLOMAC, GLOMAC DAMANSARA, JALAN DAMANSARA, 46050, WP Kuala Lumpur																						
Kelulusan PerantiSiswa	Gagal Rayuan																						
1.3	<p>Borang rayuan akan dipaparkan. Masukkan butiran institusi dalam semua ruangan yang ditunjukkan.</p>																						

LANGKAH	PENERANGAN
	 <p>Seterusnya, masukkan butiran rayuan yang diperlukan termasuk justifikasi rayuan dalam kotak “Penerangan”, dan muatnaik sebarang dokumen sokongan dalam format pdf/docx/jpg/png sekiranya ada. Contoh dokumen sokongan yang boleh dimuatnaik adalah seperti berikut:</p> <ol style="list-style-type: none"> <li>Surat tawaran belajar dari institusi pendidikan</li> <li>Kad pelajar / kad matriks pemohon</li> <li>Penyata gaji bulanan ibu bapa / penjaga</li> <li>Slip keputusan / penerimaan Bantuan Keluarga Malaysia (BKM)</li> <li>MyKad / MyKid adik beradik</li> <li>Surat sokongan daripada pemimpin tempatan</li> <li>Lain-lain dokumen sokongan yang berkenaan seperti surat Latihan Industri dengan tarikh mula dan tarikh tamat Latihan Industri.</li> </ol>  <p>Tekan butang “Rayuan” untuk menghantar permohonan rayuan yang telah diisi.</p>

LANGKAH	PENERANGAN
1.4	<p>Maklumat permohonan rayuan akan dipaparkan selepas permohonan rayuan dihantar.</p> 
1.5	<p>Tekan butang “Kemaskini” sekiranya ingin mengemaskini butiran yang telah dihantar semasa membuat permohonan rayuan.</p> 
1.6	Maklumat permohonan rayuan akan dipaparkan dan pemohon boleh membuat

LANGKAH	PENERANGAN
	<p data-bbox="337 184 1136 220">pengemaskinian maklumat dan dokumen sokongan yang berkaitan.</p> <div data-bbox="337 247 1390 934">  </div> <p data-bbox="337 976 1372 1039">Selepas selesai kemaskini, tekan butang “Kemaskini” untuk menghantar rayuan dengan maklumat yang terkini.</p> <div data-bbox="337 1075 1390 1738">  </div>
1.7	Di paparan Rayuan, status permohonan rayuan akan dipaparkan.

LANGKAH	PENERANGAN
	

## PENUTUP

Permohonan rayuan PerantiSiswa adalah terbuka kepada semua pemohon yang telah membuat permohonan melalui platform PerantiSiswa K-KOMM tetapi keputusan permohonan adalah berstatus Gagal. Permohonan sendiri perlu dibuat oleh pemohon atau pelajar sendiri melalui platform PerantiSiswa K-KOMM yang boleh diakses melalui <https://perantisiswa.kkmm.gov.my> dengan menyertakan justifikasi permohonan rayuan dan dokumen sokongan yang berkaitan. Sehubungan itu, hanya permohonan rayuan dalam talian yang diterima melalui platform PerantiSiswa K-KOMM sahaja yang akan diproses dan dipertimbangkan.

Tarikh tutup bagi permohonan rayuan dan pengemaskinian permohonan rayuan PerantiSiswa ialah pada **31 Disember 2022**.

Semua permohonan rayuan PerantiSiswa yang diterima melalui portal PerantiSiswa K-KOMM sebelum tarikh tutup permohonan rayuan akan diproses, disaring dan diputuskan oleh Jawatankuasa Rayuan Khas PerantiSiswa.